

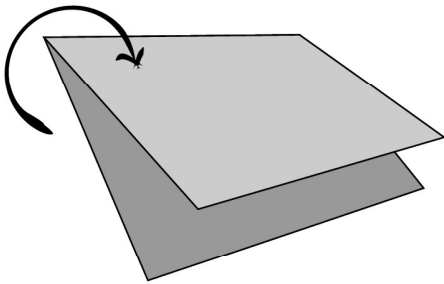


# Faltanleitung - Minibuch



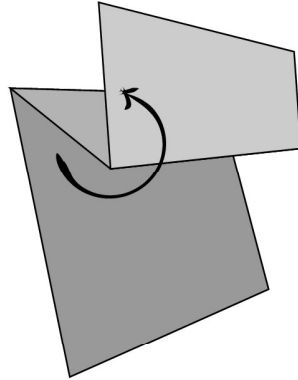
1

A4-Seite quer falten



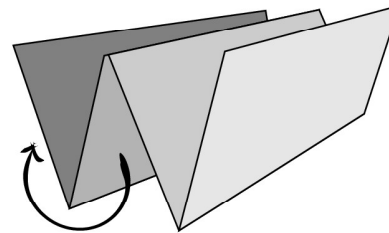
2

Rand in zur Mitte zurückfalten



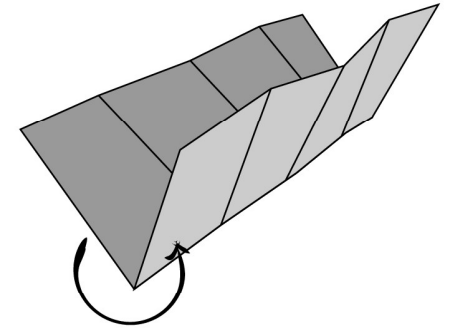
3

Den zweiten Rand in zur Mitte zurückfalten



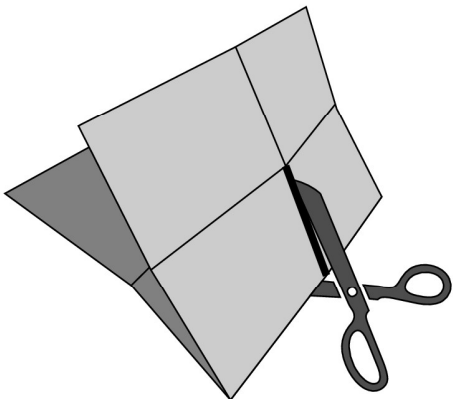
4

Blatt entfalten und längs falten



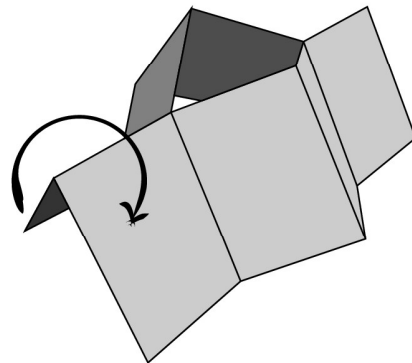
5

A4-Seite quer falten und vom Bug aus zur Hälfte einschneiden



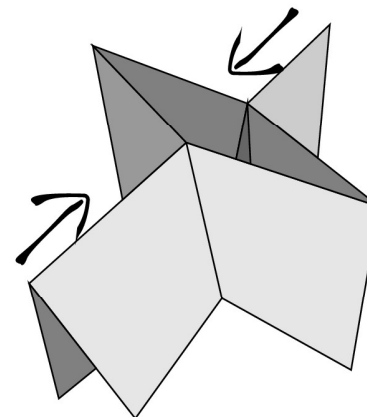
6

A4-Seite längs falten ...



7

... und zusammendrücken



8

Minibuch falten, so dass die Titelseite außen ist.

